



# REZULTATI INA GRUPE ZA 2007.

Zagreb, travanj 2008.



# REZULTATI INA GRUPE - NAJVAŽNIJI PODACI



## INA GRUPA

- **Prihod od prodaje** dosegao **25,8** mlrd kn
- **Dobit iz osnovne djelatnosti** 4,7% veća i iznosi 1,02 mlrd kn
- **EBITDA** dosegao 2,8 mlrd kn (13,3% veći)

### Istraživanje i proizvodnja

- **Veća proizvodnja i dobit iz osn. djelatnosti**
- **Manji gubitak na reguliranom tržištu plina**

### Rafinerije i marketing

- **Veća proizvodnja goriva europske kvalitete (EURO IV)**
- **Ukupna količina proizvodnje 9% veća**

### Trgovima na malo

- **Razvoj maloprodajne mreže prema strateškom planu**
- **Prosječni promet po postaji na razini 2006.**

### Poslovne funkcije i ostalo

- **Programi za poboljšanje učinkovitosti u tijeku**
- **Puna primjena SAP -a**

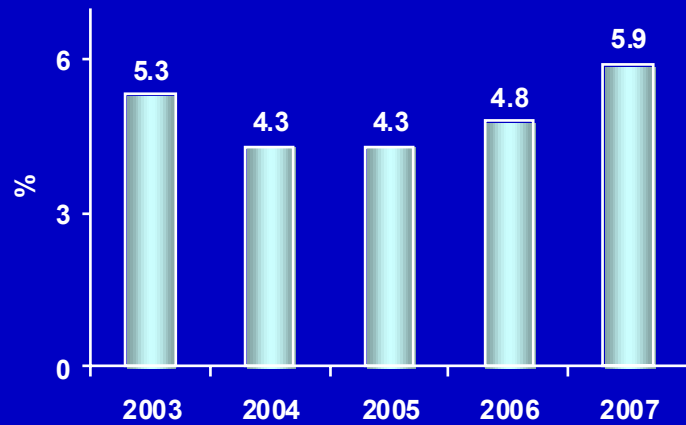




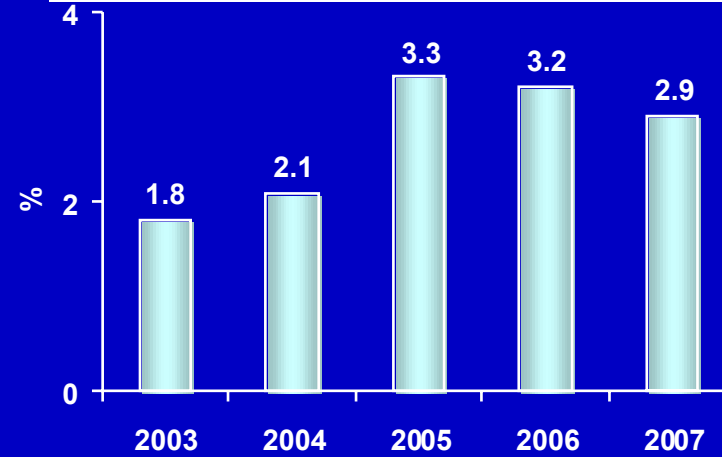
# OKOLNOSTI POSLOVANJA U ZEMLJI



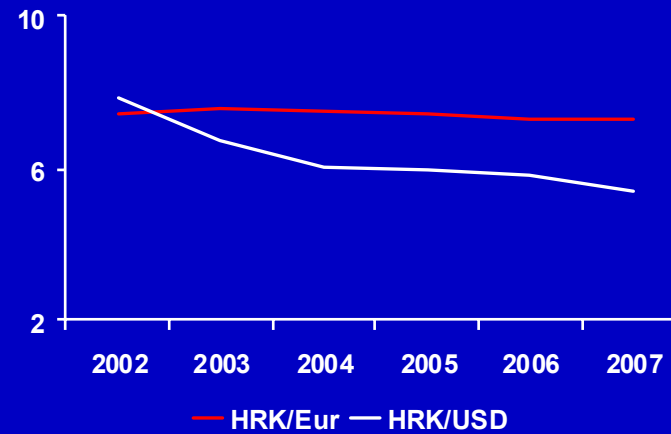
### Rast BDP-a (%)



### Inflacija (IPC, %)



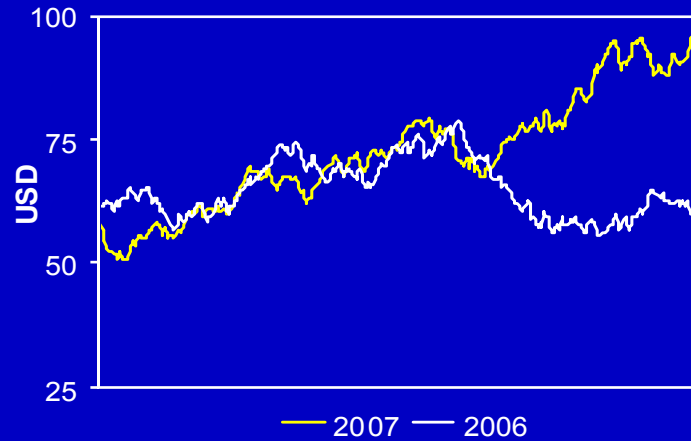
### Kretanje deviznog tečaja



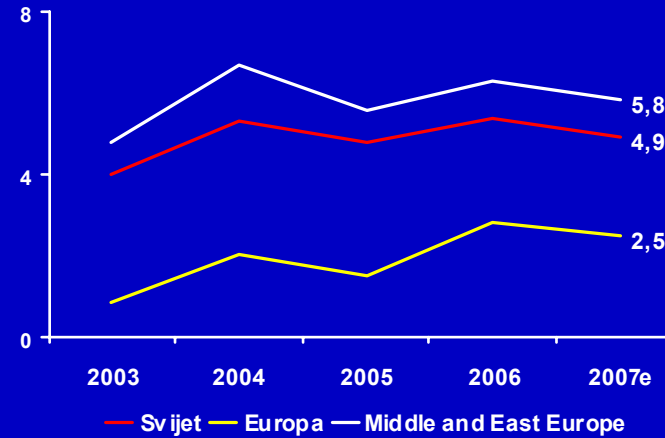
# OKOLNOSTI POSLOVANJA



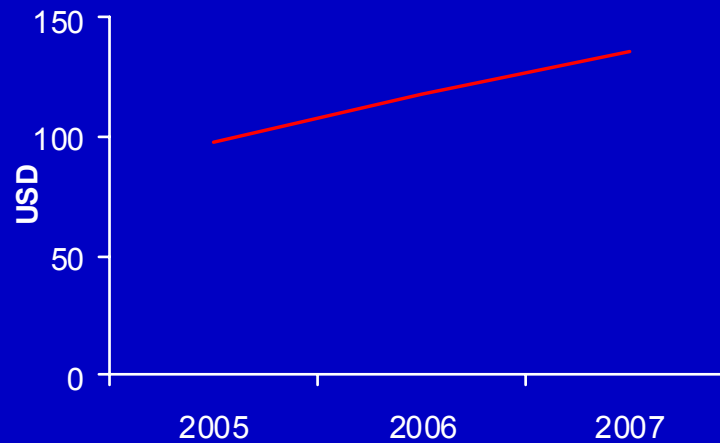
Brent FOB Med (USD/bbl)



Stope gospodarskog rasta ( % )



Marža bezolovnog supera (USD/t)



# ISTRAŽIVANJE I PROIZVODNJA



# ISTRAŽIVANJE I PROIZVODNJA



## Rezultati (mil kn)

|                      | 2006  | 2007  | % promjene |
|----------------------|-------|-------|------------|
| Prihod od prodaje    | 6,794 | 8,133 | 19.7       |
| Dobit iz osn.djelat. | 1,623 | 2,045 | 26.0       |
| Kapit. Ulaganja      | 1,747 | 1,559 | (10.8)     |

**Dobit iz osnovne djelatnosti veća 26 %**

**Veća proizvodnja ugljikovodika**

**Nova otkrića nafte i plina**



# ISTRAŽIVANJE I PROIZVODNJA

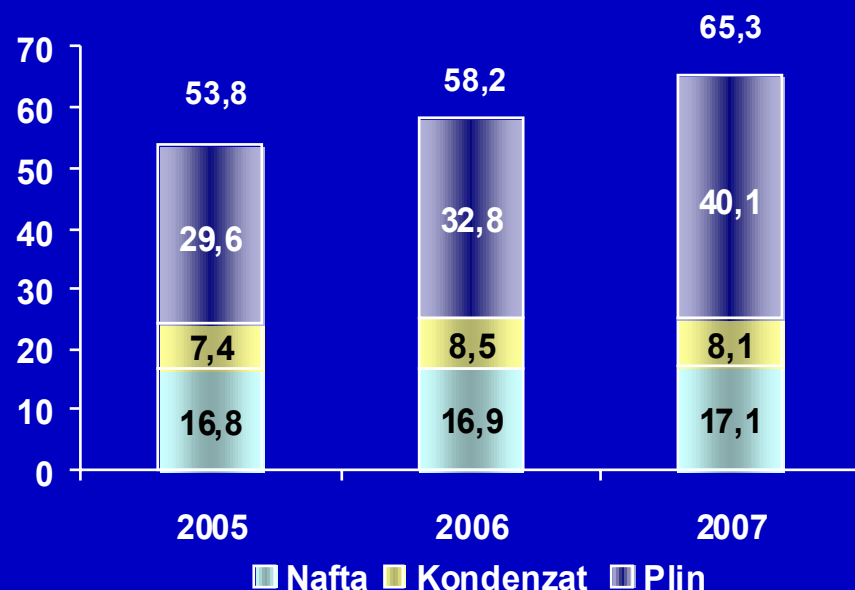




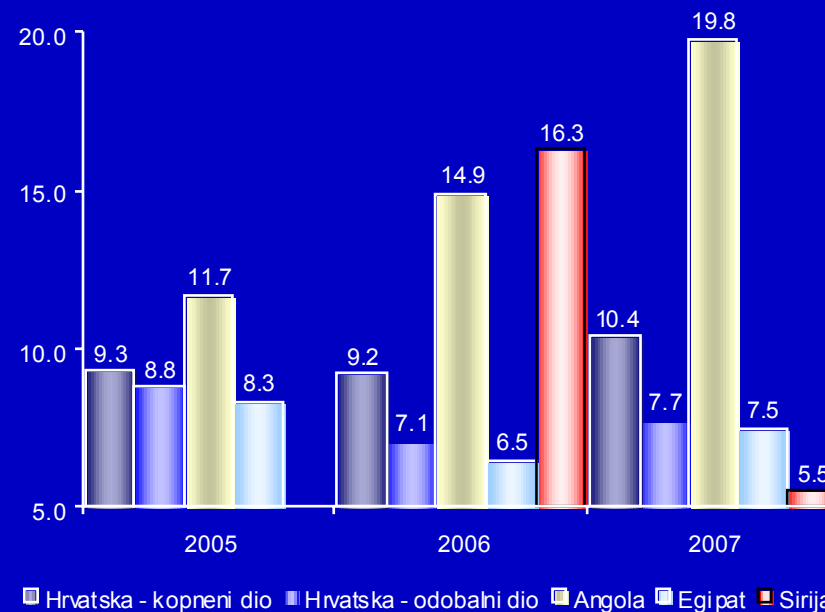
# ISTRAŽIVANJE I PROIZVODNJA



Prosječna proizvodnja ugljikovodika (Mboe/dan)



Troškovi proizvodnje (USD/bbl)



- Proizvodnja ugljikovodika porasla 12%
- Proizvodnja plina 22% veća
- Proizvodnja plina iz sjev. Jadrana 69% veća

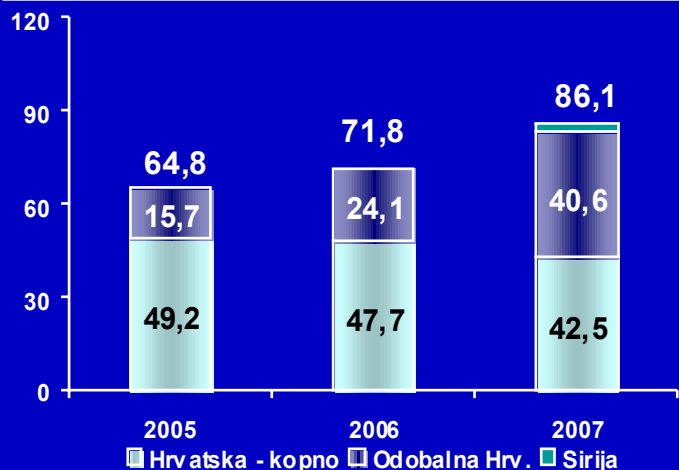
- Prosječni trošak proizvodnje 9,7 USD/boe
- Veći trošak proizvodnje odraz je deviznog tečaja
- Nova polja u Egiptu povećala troškove proizvodnje



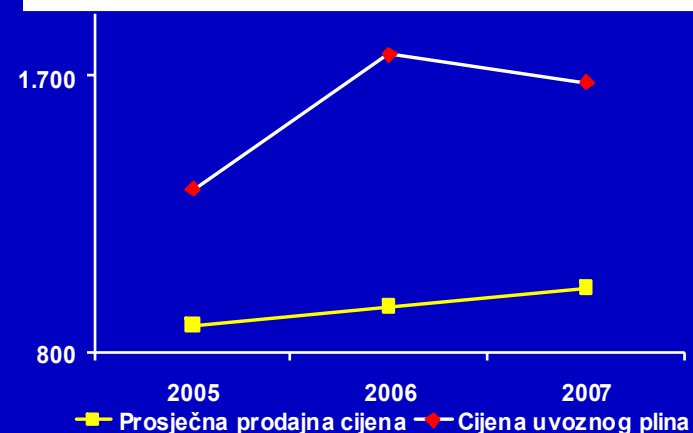
# ISTRAŽIVANJE I PROIZVODNJA



Proizvodnja prirodnog plina (Bcf)



Cijene prirodnog plina (HRK/Mcm/33.34MJ)

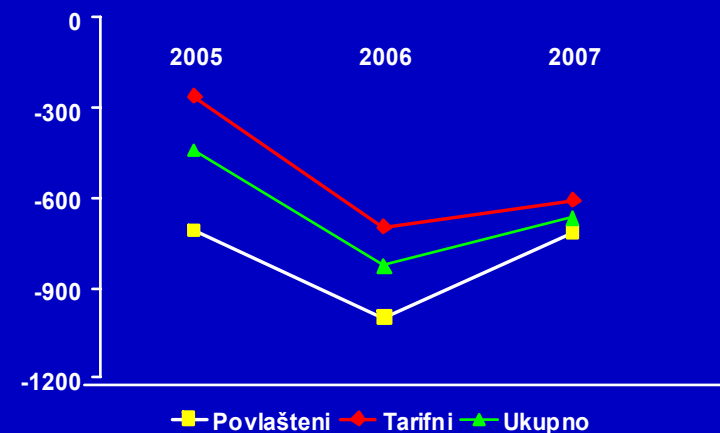


Proizvodnja plina u 2007. godini:  
86,1 Bcf (19.9% veća)

Manja razlika u odnosu na cijenu  
uvoznog plina

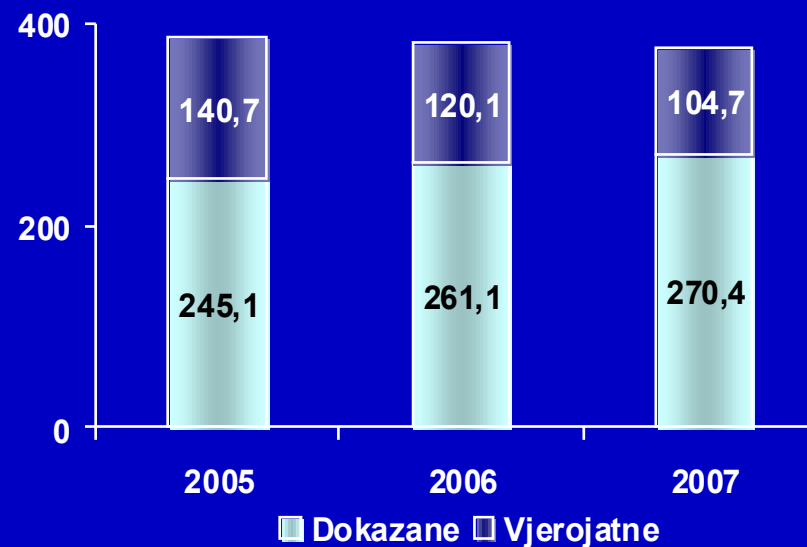
Regulirane cijene

Razlika u odnosu na cijenu uvoznog plina (HRK/Mcm/33.34 MJ)





Rezerve ugljikovodika (MMboe)



Dokazane rezerve veće za 9,3 MMboe

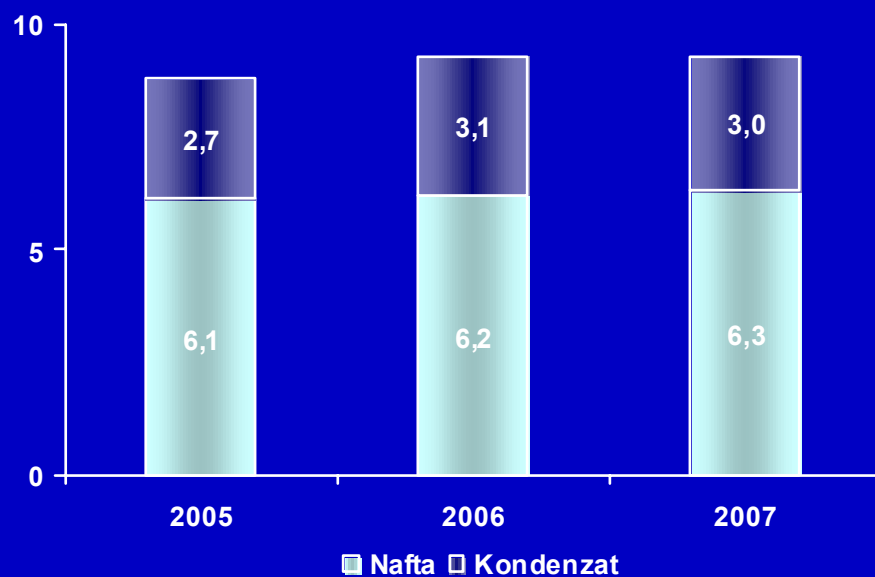
Koeficijent obnove dokazanih rezervi:  
141,0 %



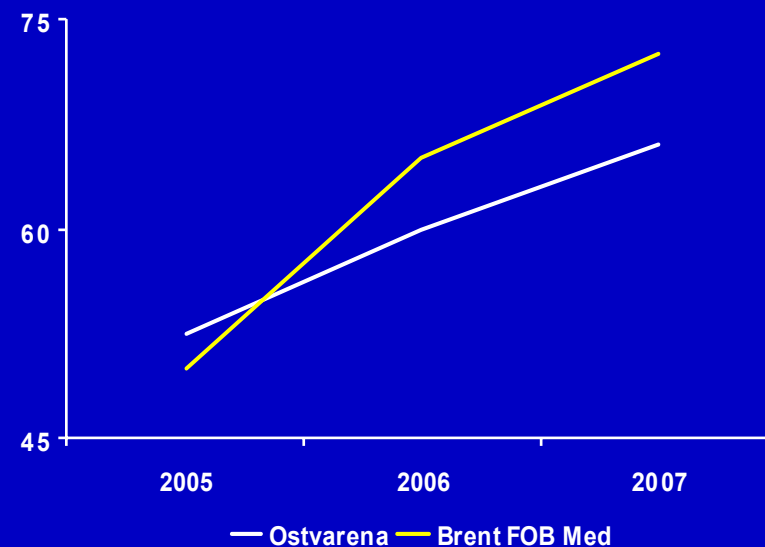
# ISTRAŽIVANJE I PROIZVODNJA



### Proizvodnja sirove nafte i kondenzata (MMbbl)



### Prosječna cijena sirove nafte (USD/bbl)



# RAFINERIJE I MARKETING



# RAFINERIJE I MARKETING



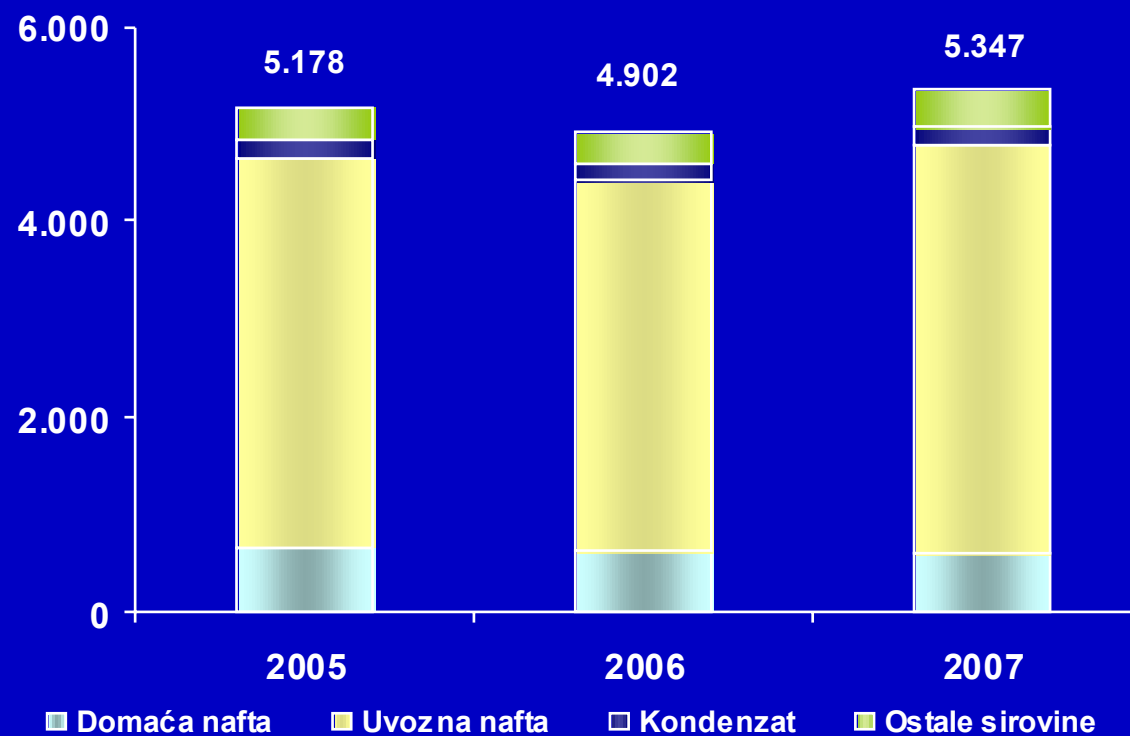
## Rezultati (milijuna kuna)

|                    | 2006   | 2007   | % promjena |
|--------------------|--------|--------|------------|
| Prihodi od prodaje | 18.136 | 18.746 | 3,4        |
|                    | 170    | 59     | (65,3)     |
| CAPEX              | 850    | 985    | 15,9       |

- Uz Program modernizacije rafinerija kapitalna ulaganja porasla za 16 %
- Prodaja goriva europske kvalitete (EURO IV) iz vlastite proizvodnje veća za 19%
- Na rezultate uvelike utjecale maksimalno određene cijene



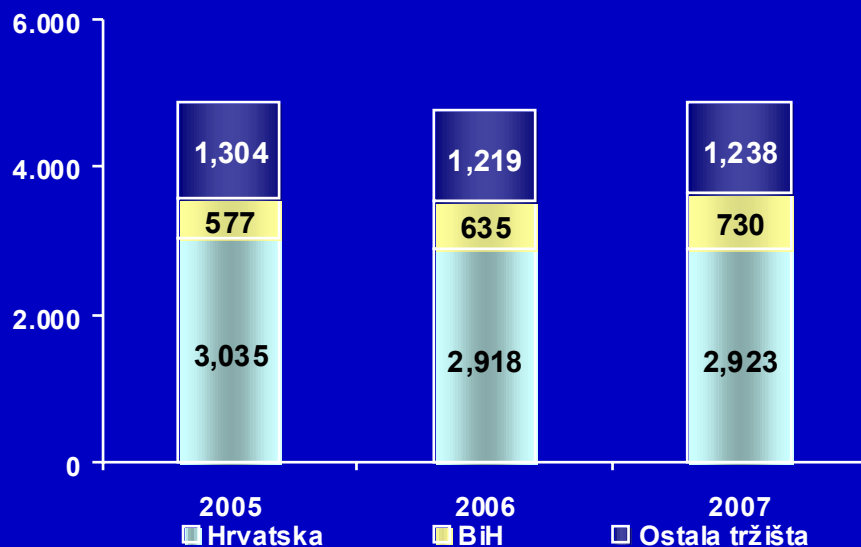
## Rafinerijska prerada (000 t)



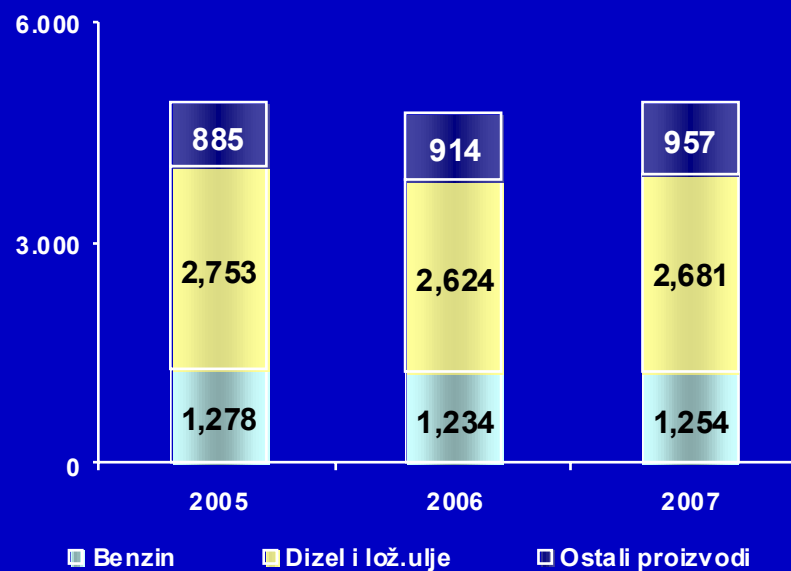
# RAFINERIJE I MARKETING - PRODAJA



Po tržištima (000 t)



Po proizvodima ( 000 t)



- Ukupni izvoz 6% veći
- Prodaja u BiH porasla za 15%
- INA zadržala svoj snažan tržišni položaj u Hrvatskoj

- Prodaja goriva porasla 2,5%
- Prodaja goriva kvalitete EURO IV (iz vlastite proizvodnje) 19% veća





# TRGOVINA NA MALO



# TRGOVINA NA MALO



## Rezultati (milijuna kuna)

|                     | 2006  | 2007  | % change |
|---------------------|-------|-------|----------|
| Prihodi od prodaje  | 5.669 | 5.850 | 3,2      |
| Dobit iz osn. Djel. | 33    | (90)  |          |
| Kapitalna ulaganja  | 117   | 212   | 81,2     |

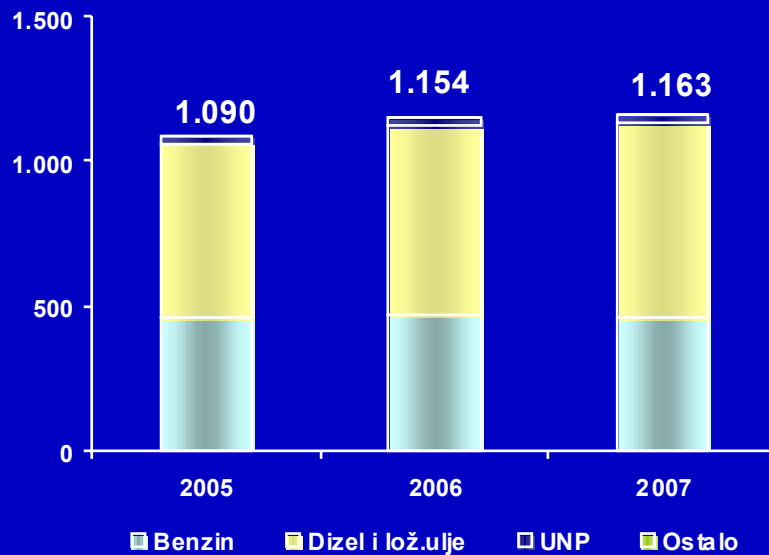
- U 2007. godini rast prihoda od 3.2%



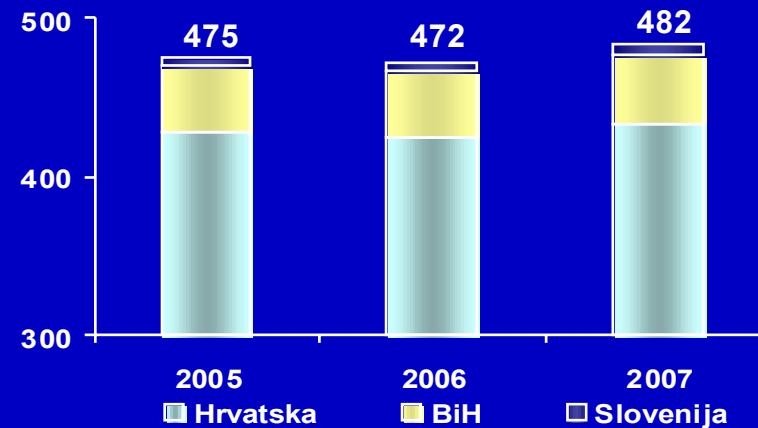
# TRGOVINA NA MALO



## Prodaja (000 t)



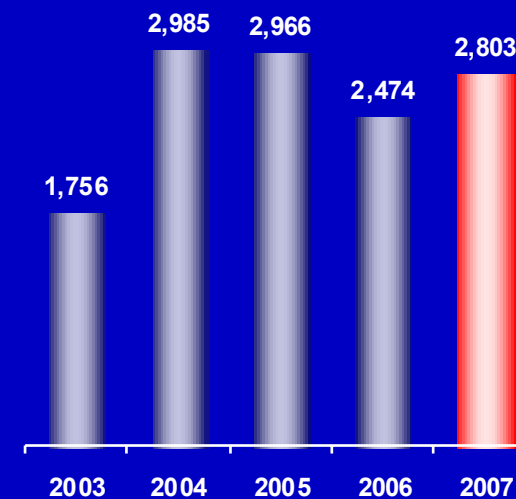
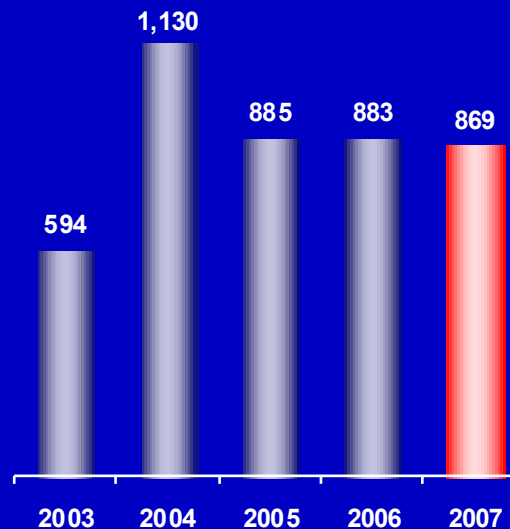
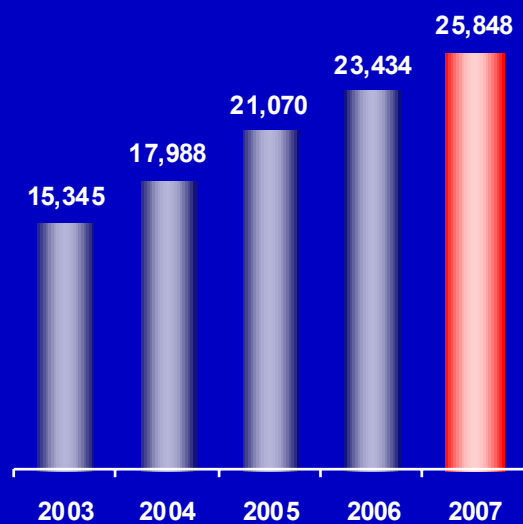
## Broj benzinskih postaja



- Prodaja dizela 4,4 % veća
- Udio INA kartice u ukupnoj prodaji: 23 %
- Prosječni promet po benzinskoj postaji: 2.816 t



# KLJUČNI FINANCIJSKI POKAZATELJI



**Prihod od prodaje**  
mil kn

**Neto dobit**  
mil kn

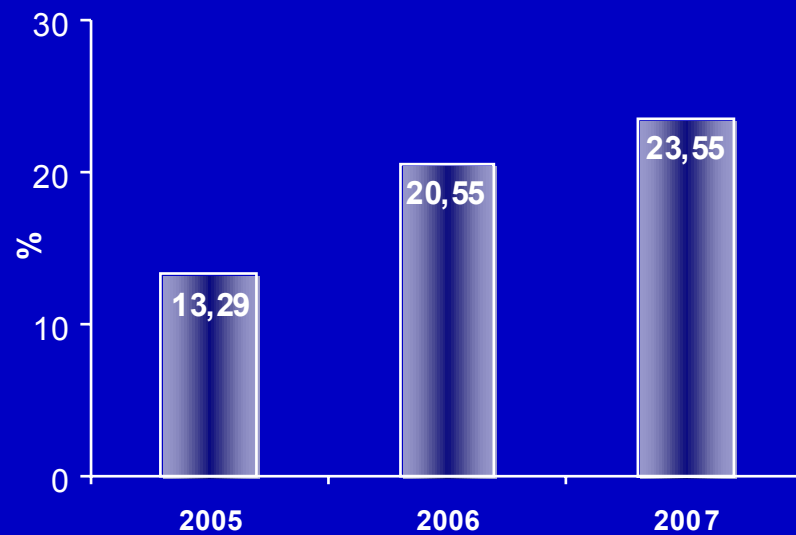
**EBITDA**  
mil kn



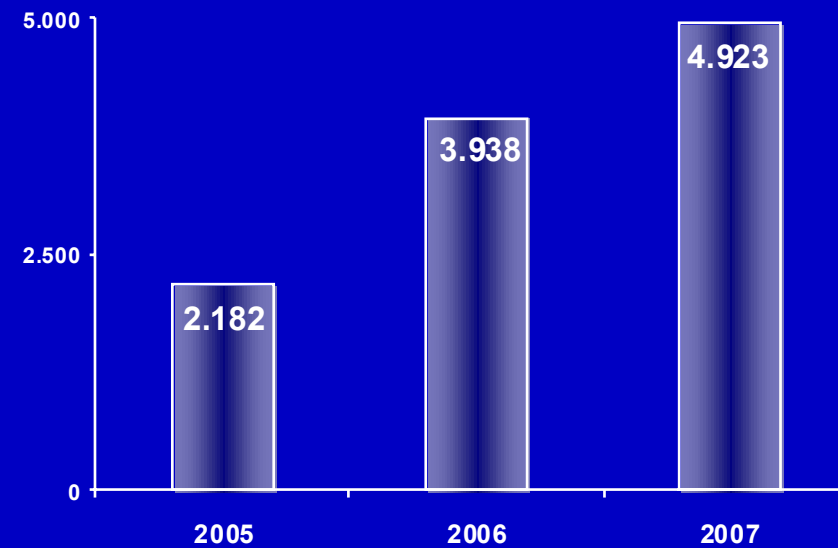
# ZADUŽENOST



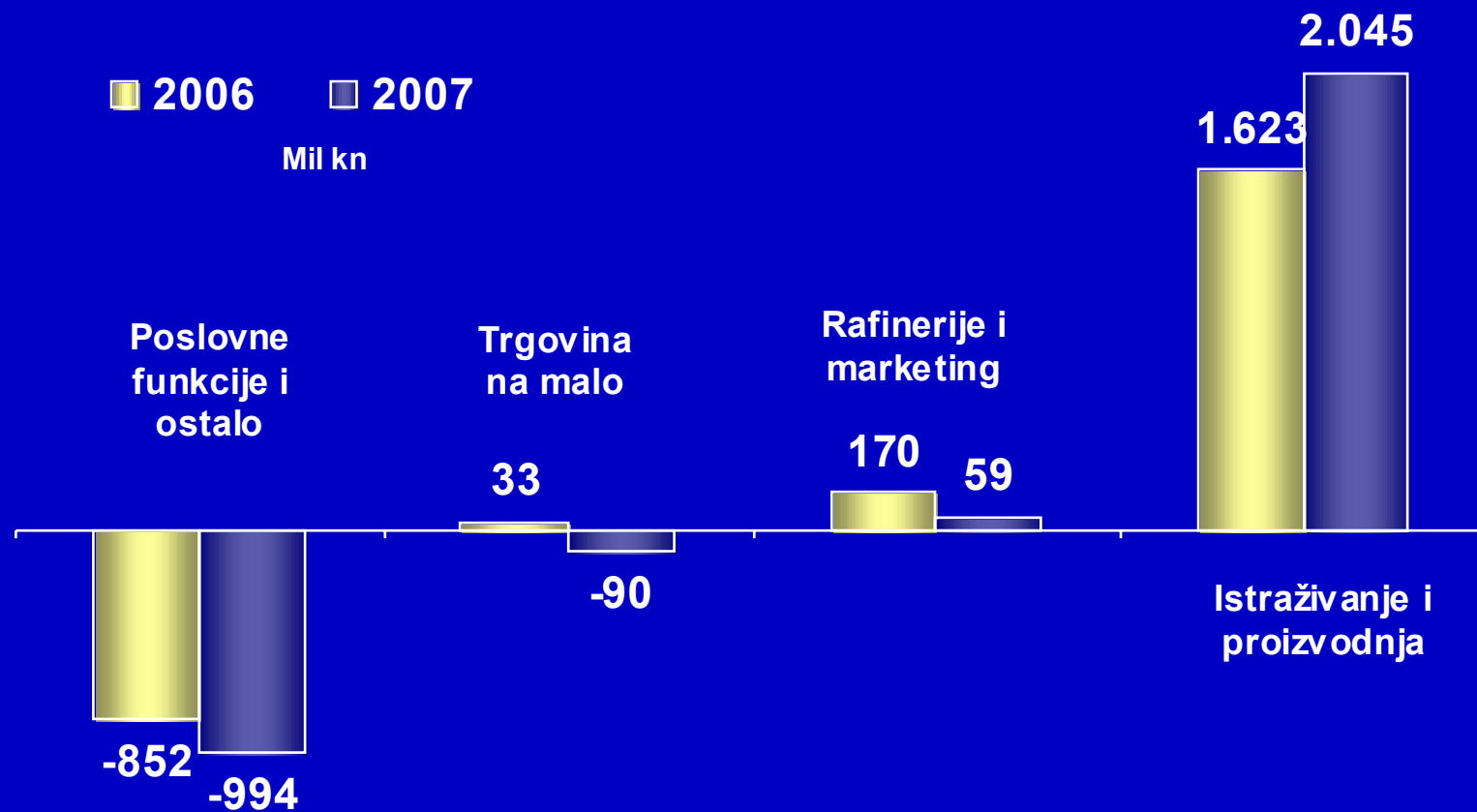
Omjer tuđeg i vlastitog kapitala (%)



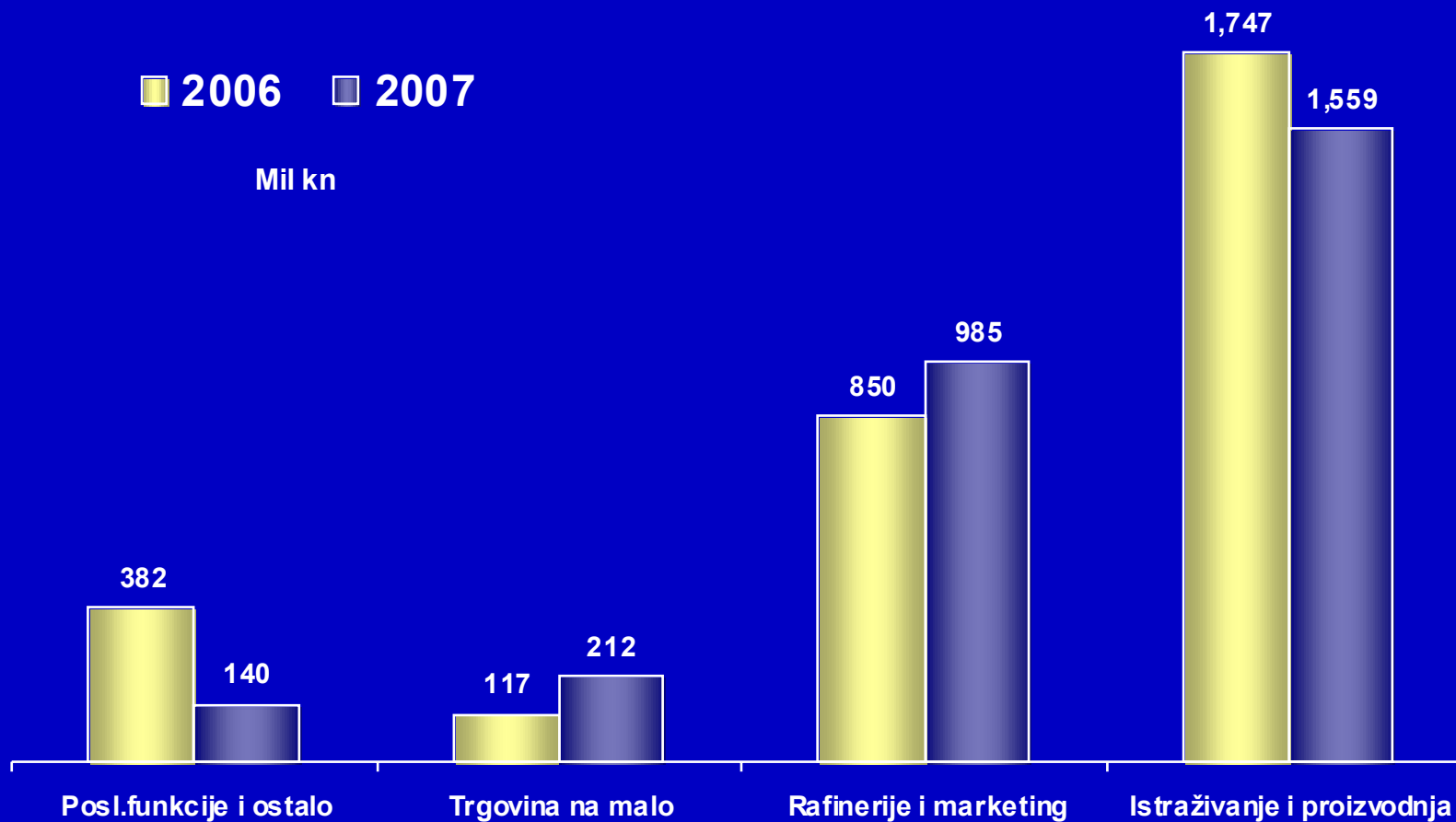
Ukupna zaduženost (HRK mill)



# REZULTATI POJEDINIH DJELATNOSTI



# KAPITALNI IZDACI



# PROGRAMI ZA POBOLJŠANJE EFIKASNOSTI



## OptINA

- Ukupni učinak OptINA programa dosegao je 422 milijuna kuna

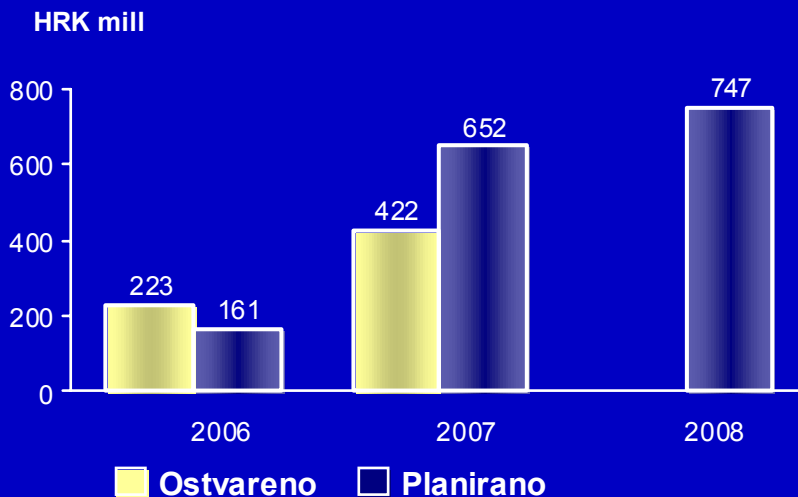
## SAP

- Pokrenut u dvije faze, projekt službeno završen

## • Najvažniji OptINA projekti poboljšanja efikasnosti:

- **Nabava:** optimizacija nabave energije, troškova putovanja, usluga telefonije, uredskog pribora itd., MRO (rezervni dijelovi). Sveobuhvatan program poboljšanja nabave podržava rezultate u uštedama.
- **Optimizacija održavanja:** smanjenje troškova podizvođača, bolje upravljanje radovima i mjesečnim financijskim planiranjem
- **Smanjenje uskog grla Rafinerije Rijeka**
- **Smanjenje rafinerijskih gubitaka i vlastite potrošnje.** Sveobuhvatni program poboljšanja energetske učinkovitosti u obje rafinerije (više od 65 tehničkih projekata)
- **Kontrola radnog kapitala**

## Ciljana godišnja poboljšanja





# ODRICANJE ODGOVORNOSTI



- Neki podaci u ovoj prezentaciji sadrže projekcije i druge podatke, prikaze i mišljenja koja se odnose na buduće poslovanje društva. Ti podaci su planovi, ciljevi ili predviđanja, a stvarni rezultati se mogu bitno razlikovati jer podliježu rizicima, neizvjesnosti i drugim čimbenicima kao što su opće gospodarske prilike, konkurentski uvjeti poslovanja, devizni tečajevi, cijene nafte i plina, marže, promjene na tržištu, promjene u zakonodavstvu, itd. Stoga vas upozoravamo da se u potpunosti ne oslanjate na prikaze i predviđanja iz ove prezentacije koja se odnose na buduće poslovanje društva.
- Društvo se ne obvezuje objaviti bilo kakve izmjene ovih projekcija.



# KONTAKT



Željko Simeonov, dipl.oec

Direktor Sektora odnosa s investitorima

Tel.: +385 1 64 50102

Fax: +385 1 / 64 52 102 Fax-2-Mail: +385 1 /64 52 109

E-mail: [zeljan.simeonov@ina.hr](mailto:zeljan.simeonov@ina.hr)

[www.ina.hr](http://www.ina.hr)

**INA Industrija nafte d.d.**

Av. V. Holjevca 10

10 000 Zagreb

Hrvatska

