

INA Grupa

Rezultati i aktivnosti za IV. tromjesečje 2010. i 2010. godinu



Poboljššan rezultat te sigurna opskrba hrvatskog tržišta

Postavljeni temelji za budući rast Ine i hrvatskog gospodarstva

1

Rezultati za IV. tromjesečje 2010. i 2010. godinu ukratko :
Ostvarenje profita nakon prevladavanja izazovnog razdoblja

2

Aktivnosti i financijski pregled:
Povećana učinkovitost i stabilizacija financijske pozicije

3

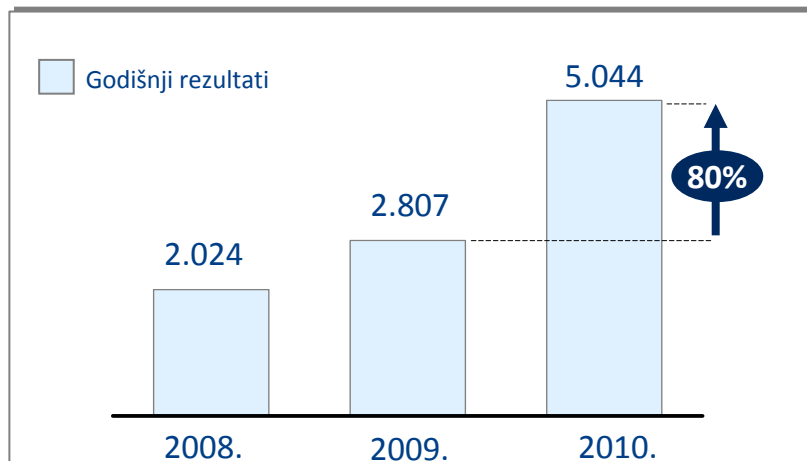
INA u Hrvatskoj:
Osiguranje opskrbe energijom i pozicije jednog od vodećih ulagača i poslodavca

1

Rezultati poslovanja znatno poboljšani naporima poslovodstva i boljim okruženjem unatoč negativnom utjecaju trgovine prirodnim plinom

Ukupan EBITDA INA Grupe¹

mil kn




EBITDA veći za 80 % u odnosu na 2009. godinu, prvenstveno zbog:

- Veća proizvodnja ugljikovodika
- Ključni investicijski programi već pozitivno utječu na rezultat
- Bolje strukture proizvoda u rafinerijama
- Boljih vanjskih uvjeta zahvaljujući ekonomskom oporavku

Ukupna neto dobit INA Grupe²

mil kn



INA je zabilježila pozitivnu neto dobit zbog:

- Veća učinkovitost poslovanja vođena programima za povećanje učinkovitosti

Ali negativno su utjecali:

- Jednokratne stavke u vrijednosti 757 milijuna kuna za rezerviranja za zaštitu okoliša i otpremnine te umanjena vrijednosti
- Manja potražnja na domaćem tržištu
- 335 milijuna kuna gubitka na trgovini prirodnim plinom

1: EBITDA- uklj. jednokratne stavke 2: Neto dobit-uklj. jednokratne stavke

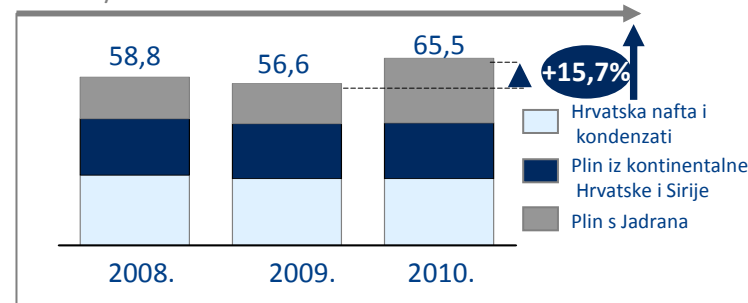
1 Financijski i operativni rezultati ukratko

(mil kn)	2009.	2010.	%
Neto prihod od prodaje	22.331	25.863	15,8
EBITDA	2.807	5.044	79,7
Dobit iz osnovne djelatnosti	(205)	2.127	n.a.
Dobit iz osnovne djelatnosti bez jednokratnih stavki	252	2.884	1,044.4
Neto financijska dobit (gubitak)	(284)	(810)	185,2
Neto dobit/gubitak	(392)	958	n.a.
Neto dobit/gubitak bez jednokratnih stavki	72	1.558	2,075.4
Neto novac iz poslovnih aktivnosti	2.960	1.618	(45,3)

- Povećana proizvodnja ugljikovodika (15,7%)
- Smanjene prodajne količine u veleprodaji (-9,6%) i maloprodaji (-5,9%)
- Trgovina plinom negativno je utjecala na rezultat
- Povećanje cijene ugljikovodika (27,9%)
- Umjereno povećanje ostvarenih rafinerijskih marži
- Povećanje poslovne učinkovitosti
- Značajno smanjenje troškova
- Negativan utjecaj financijskih troškova
- Jednokratne stavke su smanjile rezultat za 757 milijuna kuna

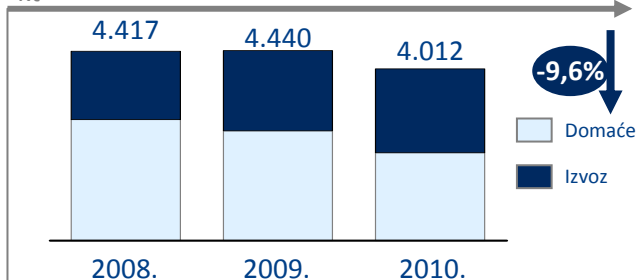
Prosječna proizvodnja ugljikovodika

000boe/dan



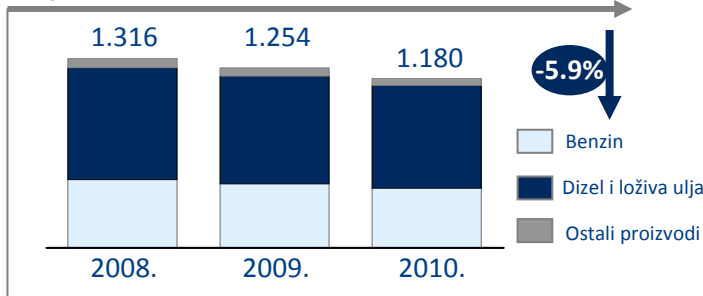
Ukupna prodaja naftnih derivata

kt



Ukupna prodaja u maloprodaji

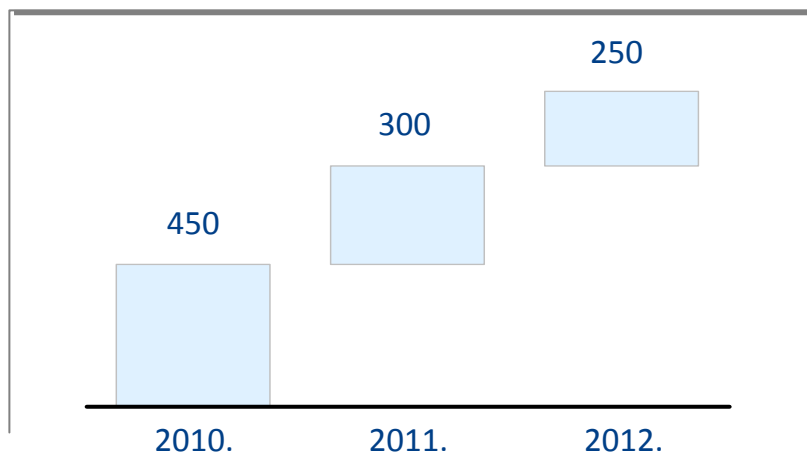
kt



2 INA je povećala učinkovitost pokretanjem niza mjera uštede te je ujedno provela prvi program zbrinjavanja u posljednjih 5 godina

Planirane uštede u INA Grupi od 2010.-2012.

mil kn



Postignute su značajne uštede kao što je planirano zahvaljujući:

- Postizanju nižih razina troškova, bližim prosjeku industrije, koji proizlaze iz poboljšanja učinkovitosti vezane uz troškove iznad 450 milijuna kuna
- Reviziji ugovora i uvođenju novih, efikasnijih postupaka nabave koji će godišnje osigurati uštedu u iznosu od 100 milijuna kuna

Planira se ostvarenje daljnjeg smanjenja troškova (više od 550 milijuna kuna) do 2012. godine

Program zbrinjavanja nakon kriznog razdoblja sa otpremninama za zaposlenike

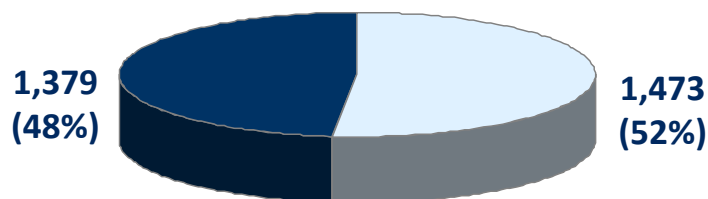
- Trošak ovog sveobuhvatnog programa koji uključuje ~1.500 radnika iznosio je 389 milijuna kuna

Značajno poboljšanje financijskog stanja podmirenjem dospjelih poreznih obveza uz prilagođavanje razine kapitalnih ulaganja trenutnoj financijskoj situaciji

Kapitalna ulaganja

mil kn

- Istraživanje i proizvodnja
- Rafinerije i marketing & Trgovina na malo

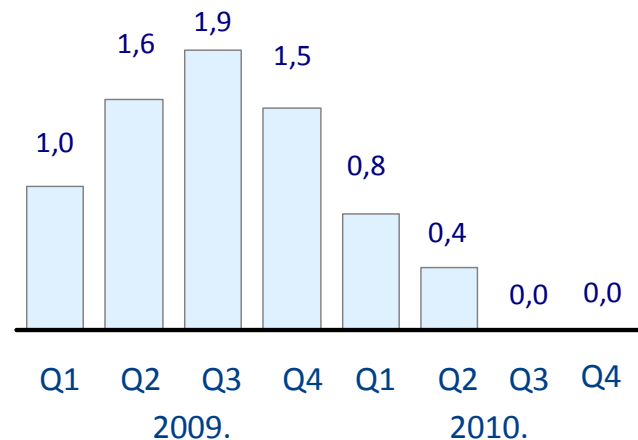


Kapitalna ulaganja su bila određena ključnim programima kojima se osigurava budući rast

Ključni investicijski programi već doprinose rezultatu

Dospjele obveze prema državi

mlrd kn



Financijska konsolidacija utemeljena na podmirenju dospjelih poreznih obveza prema državi i dobavljačima

Osiguranje financijske stabilnosti i zdrave osnove za budućnost uz:

- Poboljšanje likvidnosti
- Poboljšanje naplate potraživanja

2 Značajnim ulaganjima INA se pripremila za izazove nadolazećeg razdoblja

Modernizacija rafinerija

- Posljednjih je godina utrošeno ukupno 4 milijarde kuna na modernizaciju
- Ina na razini drugih Europskih rafinerija,
- uvođenja proizvoda Euro V proizvoda u cjelokupnu maloprodajnu mrežu
- Početak rada hidrokreking postrojenja u Rijeci



Ulaganja Istraživanja i proizvodnje

- U prosincu 2010. započelo je testiranje plinske stanice Hayan u Siriji
- Otkrića ugljikovodika u kopnenom dijelu Hrvatske (Selec, Dravica)
- Razrada značajnih potencijala rezervi u Hrvatskoj



Modernizacija benzinskih postaja

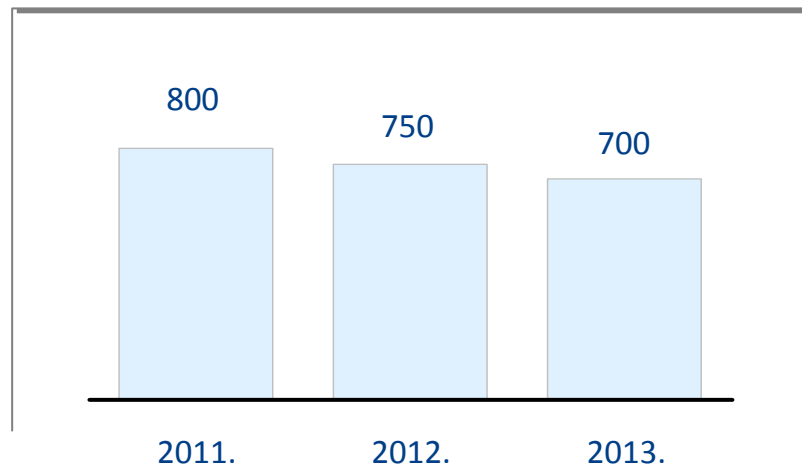
- Pokrenuta modernizacija i revitalizacija benzinskih postaja
- Novi vizualni identitet



Tijekom IV. tromjesečja 2010. INA je poduzela mjere kako bi osigurala stabilnu i neprekinutu opskrbu plinom u Hrvatskoj tijekom sezone grijanja

Ugovorene uvozne količine za 2011.-2013.

mil m³



Konkurentna ponuda za uvoz plina u budućim razdobljima kako bi se postigli bolji uvjeti za Hrvatsku

Potpisan trogodišnji ugovor 15. prosinca s ENI-jem, pouzdanom i vjerodostojnom kompanijom

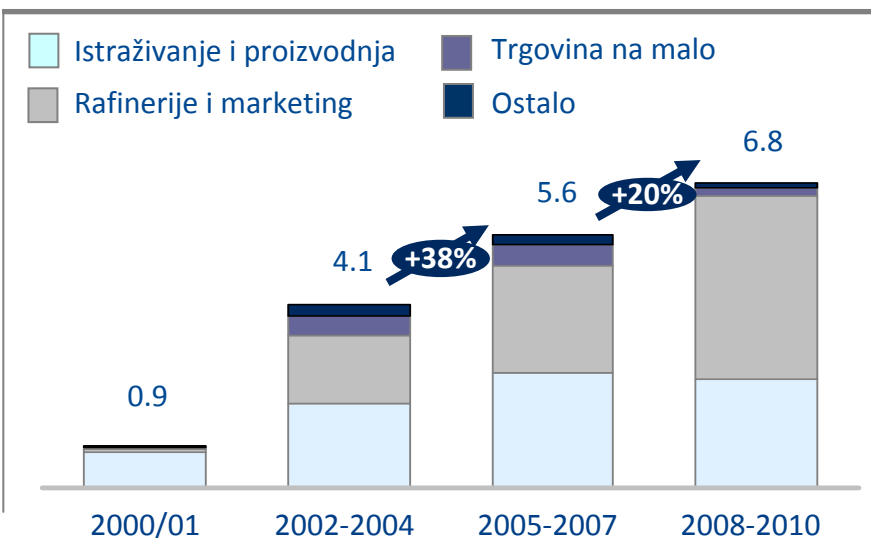
Osiguranje neprekinute opskrbe plinom gospodarstvu potpisivanjem ugovora o prodaji plina s najvećim hrvatskim industrijskim potrošačima (uključujući HEP i Petrokemiju) za 2011.

3 INA je gospodarski pokretač Hrvatske

Najveći ulagač i četvrti najveći poslodavac u Hrvatskoj

Inina ulaganja u Hrvatskoj (2000.-2010.)*

mlrd kn



INA je jedan od najvećih ulagača u Hrvatskoj u proteklom desetljeću s ulaganjima većim od 17 milijardi kuna samo u Hrvatskoj...

...dok je s ulaganjima u inozemstvu većima od 10 milijardi kuna, prvenstveno u Istraživanju i proizvodnji

INA je jedan od najpoželjnijih poslodavaca u Hrvatskoj zbog :

- Orijentiranosti ostvarivanju rezultata
- Razvijenom sustavu upravljanja talentima

Privukla je više od 100 novih talenata u 2010. u sklopu Growww Programa (880 zaprimljenih upita za Program) te je organizirala Freshhh Međunarodno natjecanje za studente tehničkih i ekonomskih fakulteta

Ograničenje odgovornosti

- Neki podaci iz ove prezentacije mogu uključivati predviđanja i druge izjave koje se odnose na budućnost a koje se tiču budućih rezultata Kompanije. Takve izjave predstavljaju planove, ciljeve i predviđanja, a stvarni rezultati mogu biti značajno drugačiji budući da su podložni rizicima, nesigurnostima i drugim faktorima, kao što su opće gospodarsko stanje, konkurentno okruženje, tečajne stope, cijene nafte i plina, marže, promjene na tržištu, događanja na području regulative, itd. Stoga upozoravamo da ne se oslanjate prekomjerno na izjave koje se odnose na budućnost a koje su iznesene u ovoj prezentaciji.
- Tvrtka se ne obvezuje objaviti izmjene ovih izjava koje se odnose na budućnost.

HVALA NA PAŽNJI!

