

INA Grupa

Prezentacija rezultata za I.-IX. 2010. i aktivnosti



Zagreb, 29. listopada 2010.

Unatoč izazovima sadašnjih uvjeta poslovanja, u prvih devet mjeseci 2010. INA Grupa je znatno poboljšala svoje sveukupne rezultate

1

Rezultati za I.-IX. 2010. ukratko:

Dobri rezultati po prvi put u zadnje dvije godine

2

Pregled aktivnosti:

Odgovor na nepovoljni razvoj događaja na domaćem i svjetskom tržištu

3

Financijski položaj:

Stabilizirani financijski rezultati uz dobre izgled

4

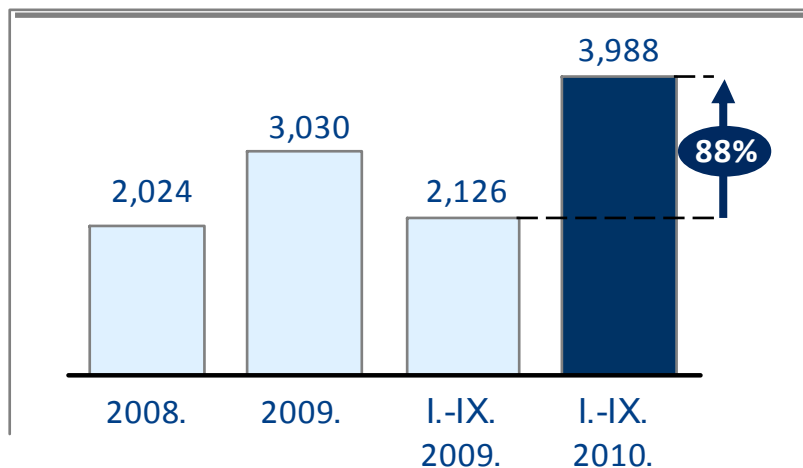
Planovi za nadolazeće razdoblje:

Sustavan razvoj za daljnji rast

1 Rezultati poslovanja znatno bolji unatoč gubitku na trgovini plinom naporima novog posloводства

Ukupni EBITDA INA Grupe¹

HRK mil

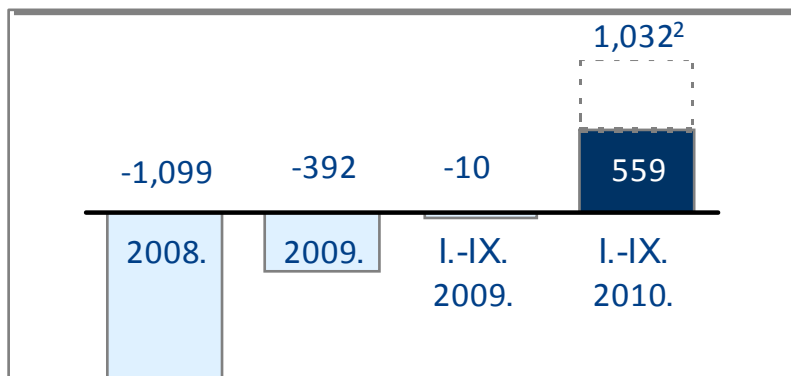


EBITDA veći za više od 88% zbog

- Stalnih ulaganja proteklih godina koja se bliže kraju i već pridonose rezultatima (projekt Hayan u Siriji, projekt Sjeverni Jadran, modernizacija rafinerija)
- Boljeg randmana proizvoda u rafinerijama
- Nešto boljih vanjskih uvjeta poslovanja

Ukupna neto dobit INA Grupe¹

HRK mil



INA je zabilježila pozitivnu neto dobit zbog:

- Programa povećanja učinkovitosti /inicijativa za uštede na troškovima
- Veće operativne učinkovitosti

Na rezultate su negativno utjecale

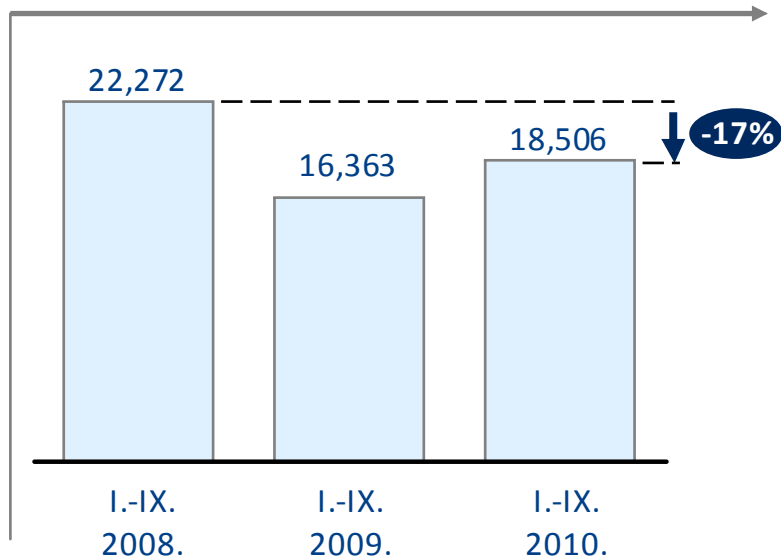
- Jednokratne stavke od HRK 719 mil u III. tromjesečju (rezerviranja za zaštitu okoliša i program zbrinjavanja viška radne snage)
- Gubitak od HRK 460 mil na trgovanju plinom u razdoblju I.-IX.
- Manja potražnja na domaćem tržištu

1: EBITDA, neto dobit (uklj. posebne stavke) 2: Neto dobit (bez posebnih stavki)

2 Uz inicijative za uštede na troškovima INA se uspjela nositi sa znatnim padom prihoda zbog pada potražnje

Ukupna prodaja INA Grupe

HRK mil

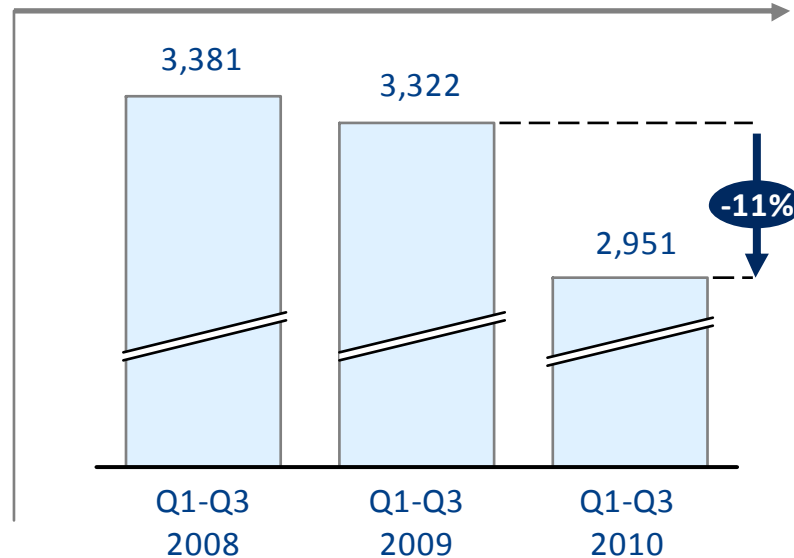


Prihodi 17% manji u odnosu na isto razdoblje 2008. zbog

- Nižih cijena nafte i manjih rafinerijskih marži
- Znatnog pada domaće potražnje zbog recesije

Prodaja derivata INA Grupe

Tisuće mt

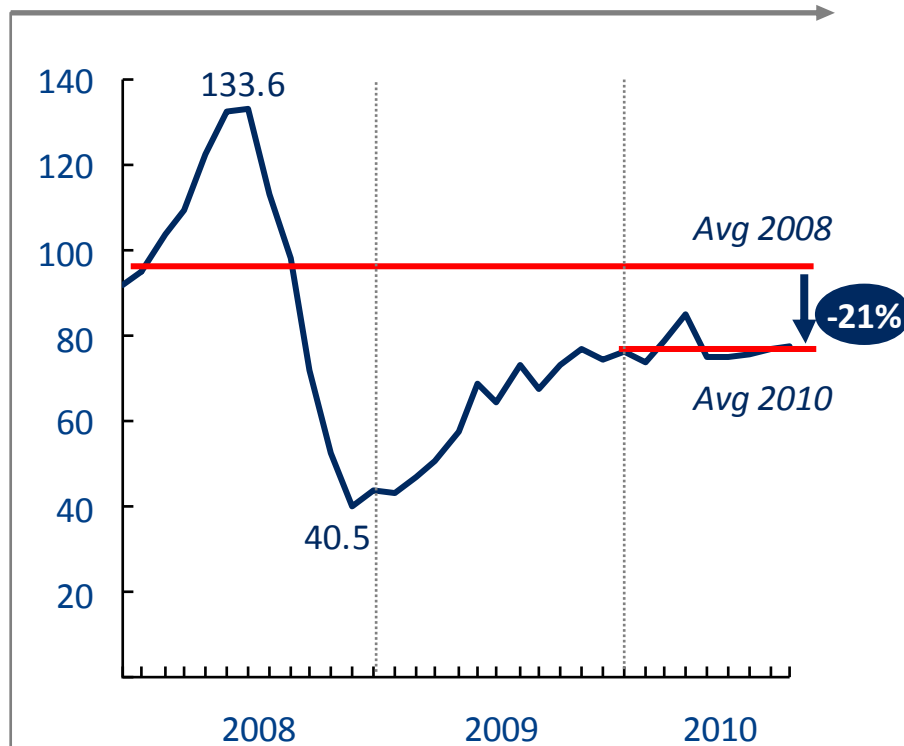


Potražnja za naftnim derivatima 11% manja u odnosu na isto razdoblje 2009. godine, a već je te godine bila u padu

2 ... i znatnog pada cijena nafte i rafinerijskih marži od 2008.

Cijena nafte¹

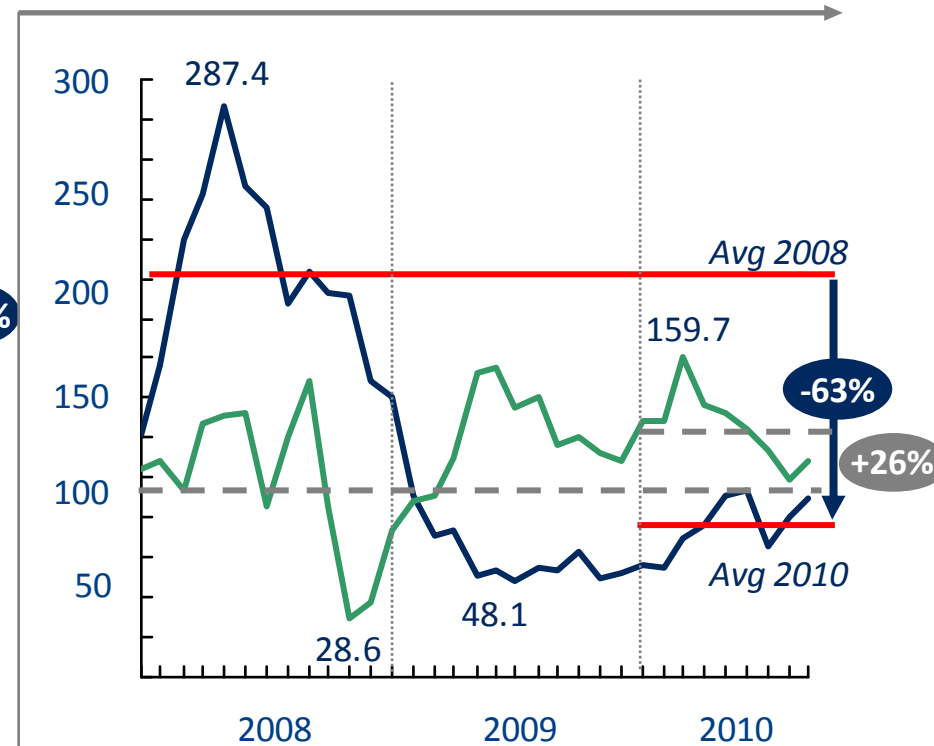
\$/barel, mjesečno



Prosječna cijena nafte pala 21% u odnosu na 2008.

Rafinerijske marže²

\$/t, mjesečno



Prosječna marža na euro-dizelu pala više od 60% od 2008.

...što je tek djelomice nadoknadio porast marže na benzinu od 26%

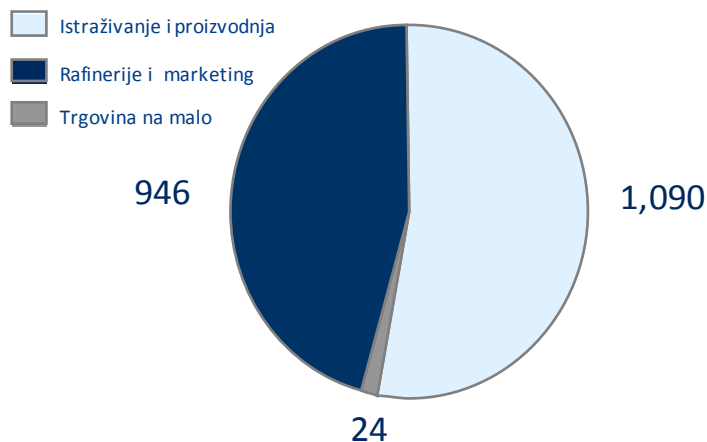
1 Cijena nafte Brent

2 SZ Europa (Euro-dizel, benzin)

2 U međuvremenu je INA uspjela potpuno riješiti neplaćene dospjele obveze prema državi, a kapitalna ulaganja su prilagođena trenutnom financijskom položaju

Kapitalna ulaganja

HRK mil

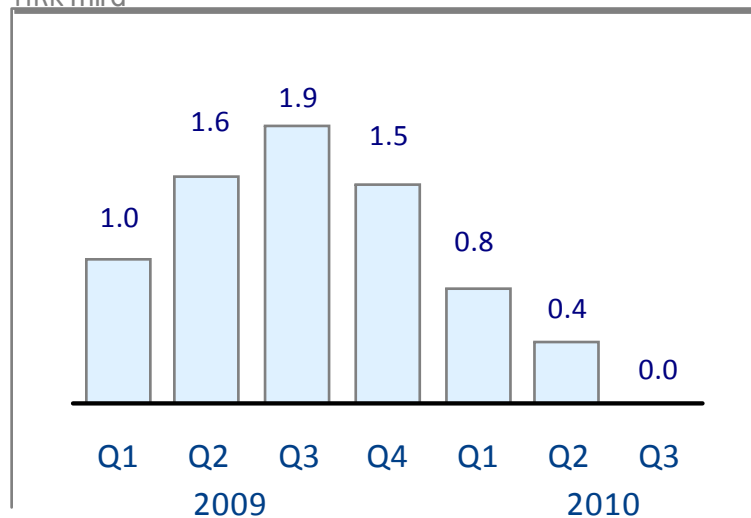


Velika ulaganja proteklih godina prvenstveno su bila usmjerena na osiguranje budućnosti

- Glavni investicijski programi (1. faza modernizacije rafinerije Rijeka i razradni radovi u Siriji i Sjevernom Jadranu) bit će završeni u IV. kvartalu

Neplaćene dospjele obveze prema državi

HRK mlrd

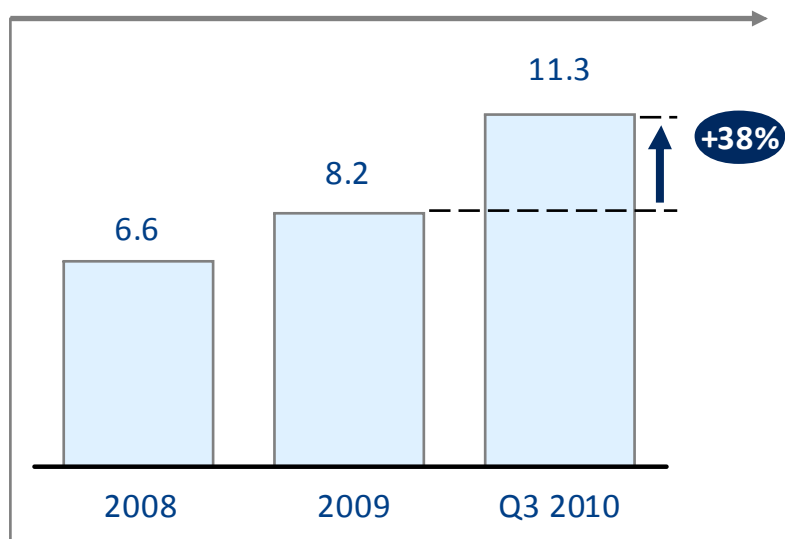


Na neplaćene dospjele obveze prema državi plaćena je u državni proračun kamata od HRK 221 mil što je oko 0,2% godišnjeg državnog proračuna RH

3 Uz otplatu dugovanja porasla je razina zaduženosti i omjer duga i kapitala, no uskoro se očekuje njihovo smanjenje

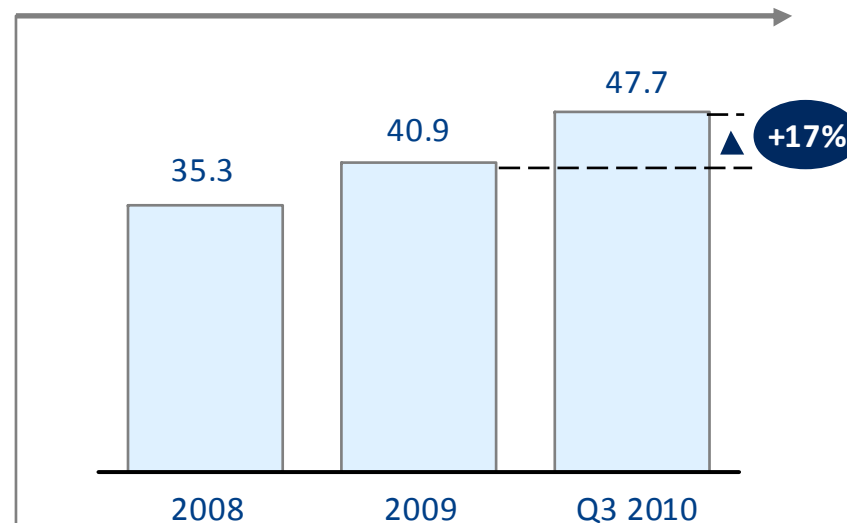
Neto dug INA Grupe

HRK mlrd



Omjer duga i kapitala INA Grupe

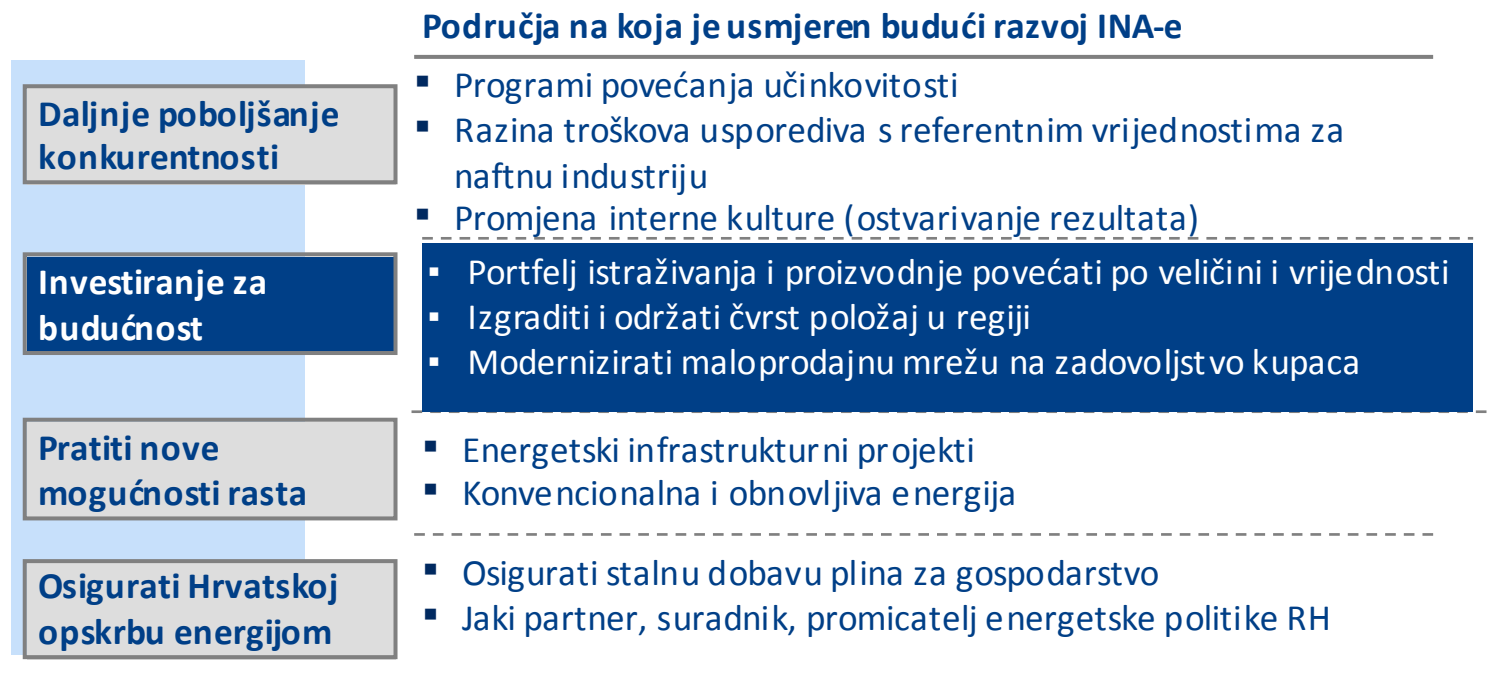
%



Neto zaduženost INA Grupe povećala se 38% od kraja 2009. dok je omjer duga i kapitala na dan 30. rujna 2010. porastao na 47,7% zbog stalnih velikih ulaganja u ključne segmente djelatnosti i otplate neplaćenih dospjelih obveza

U nadolazećim razdobljima očekujemo dobre financijske izgleda, što već dokazuje Inina sposobnost da prvi put nakon 2008. može dobiti znatna nova sredstva

4 Izgledi: INA je već na putu razvoja da postane vodeća regionalna naftna kompanija na ponos Hrvatske



Hrvatsko gospodarstvo, potrošači, dioničare, sve zainteresirane strane imat će veliku korist od razvoja Ine